























Elementy gumowe tylko dla KS 750

<p style="text-align: center;">1501</p>  <p style="text-align: center;">Uszczelka na osi, przy dźwigni zmiany biegów</p>	<p style="text-align: center;">1502</p>  <p style="text-align: center;">Uszczelka przyłgni iskrownika do bloku silnika</p>	<p style="text-align: center;">1503</p>  <p style="text-align: center;">Uszczelnienie dźwigni startera</p>	<p style="text-align: center;">1504</p>  <p style="text-align: center;">Uszczelniacz dla D2</p>	<p style="text-align: center;">1505</p>  <p style="text-align: center;">Tuleje gumowe zawieszenia przodu silnika</p>
<p style="text-align: center;">1506</p>  <p style="text-align: center;">Osłona dźwigni startera</p>	<p style="text-align: center;">1507</p>  <p style="text-align: center;">Osłona dźwigni zmiany biegów</p>	<p style="text-align: center;">1508</p>  <p style="text-align: center;">Gumy mocowania przodu kosza. Tylko BW 40</p>	<p style="text-align: center;">1509</p>  <p style="text-align: center;">Przelotki gumowe przewodów wysokiego napięcia</p>	<p style="text-align: center;">1510</p>  <p style="text-align: center;">Wypełniacz gumowy nad pokrywą regulatora</p>
<p style="text-align: center;">1511</p>  <p style="text-align: center;">Kulka gumowa. Końcówka dźwigni ręcznej zmiany biegów I dźwigni „Sperren”</p>	<p style="text-align: center;">1512</p>  <p style="text-align: center;">Mufa gumowa kolektora ssącego</p>	<p style="text-align: center;">1513</p>  <p style="text-align: center;">Odbojniki gumowe. Tylko wózek BW 40</p>	<p style="text-align: center;">1514</p>  <p style="text-align: center;">Osłona gumowa końcówki linki hamulcowej</p>	<p style="text-align: center;">1515</p>  <p style="text-align: center;">Podkładki mocowania skrzyni biegów do ramy + podkładki dystansowe</p>
<p style="text-align: center;">1516</p>  <p style="text-align: center;">Specjalna uszczelka gumowa na osi dźwigni hamulcowej. W pokrywie automatu przełączania biegów</p>	<p style="text-align: center;">1517</p>  <p style="text-align: center;">Gumowe prowadniki popychaczy w widelcu przednim</p>	<p style="text-align: center;">1518</p>  <p style="text-align: center;">Odbojniki gumowe w widelcu przednim</p>	<p style="text-align: center;">1519</p>  <p style="text-align: center;">Gumowe uszczelnienia końcówek osi wałków biegu wstecznego i terenowego</p>	<p style="text-align: center;">1520</p>  <p style="text-align: center;">Gumowa poduszka kolan. Na ramie. Tylko na początku produkcji</p>
<p style="text-align: center;">1279</p>  <p style="text-align: center;">Gumowa osłona wałka kardana</p>	<p style="text-align: center;">1524</p>  <p style="text-align: center;">Przelotki gumowe w ramie i przedniej lampie motocykla</p>	<p>Na stronie 66 znajdują się elementy gumowe wspólne dla KS 750 i R75</p>		